



Urząd Statystyczny w Warszawie
ul. 1 Sierpnia 21, 02-134 Warszawa
tel.: 22 464 20 85 faks 22 846 78 32
e-mail: InformatoriumUSWAW@stat.gov.pl
http://warszawa.stat.gov.pl

BEZROBOCIE REJESTROWANE W KOŃCU LISTOPADA 2015 R.

Zarejestrowani bezrobotni w województwie mazowieckim

216 065 ↓13,1% ↓ spadek w stosunku do listopada 2014 r.

48,7%

bezrobotnych kobiet



23,0%

bezrobotnych kobiet
nie podjęło zatrudnienia
po urodzeniu dziecka




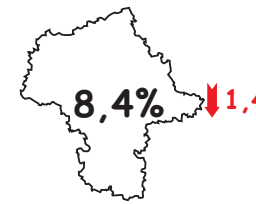
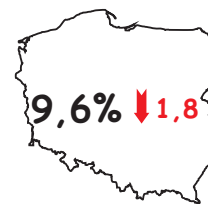
12 032 oferty pracy (w ciągu miesiąca)
8 405 ofert pracy (w końcu miesiąca)
26 bezrobotnych na 1 ofertę pracy

Stopa bezrobocia rejestrowanego

Polska

woj. mazowieckie

Warszawa



↓ spadek (w p. proc.)
w stosunku do listopada 2014 r.

Powiaty o najwyższej stopie bezrobocia:

- ↓ szydłowiecki - 31,2%
- ↓ radomski - 25,1%
- ↓ przysuski - 23,5%

Powiaty o najniższej stopie bezrobocia:

- ↓ m.st. Warszawa - 3,5%
- ↓ grójecki - 4,6%
- ↓ warszawski zachodni - 4,6%

Zarejestrowani bezrobotni w Warszawie

40 912 ↓18,3% ↓ spadek w stosunku do listopada 2014 r.

48,4%

bezrobotnych
kobiet

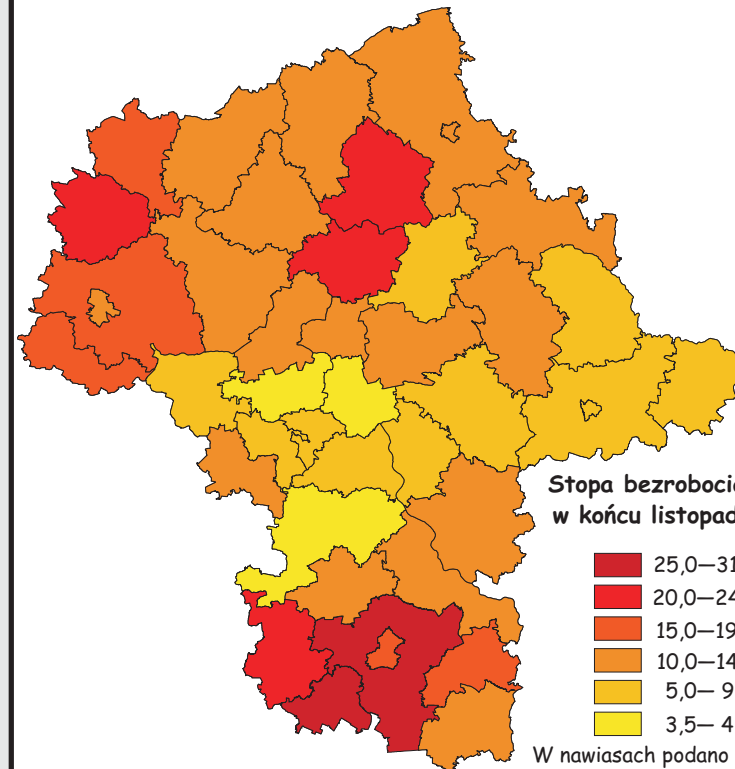


17,2%

bezrobotnych kobiet
nie podjęło zatrudnienia
po urodzeniu dziecka



5 076 ofert pracy (w ciągu miesiąca)
4 239 ofert pracy (w końcu miesiąca)
10 bezrobotnych na 1 ofertę pracy



Stopa bezrobocia (w %)
w końcu listopada 2015 r.

- 25,0—31,2 (2)
- 20,0—24,9 (4)
- 15,0—19,9 (5)
- 10,0—14,9 (17)
- 5,0—9,9 (11)
- 3,5—4,9 (3)

W nawiasach podano liczbę powiatów.