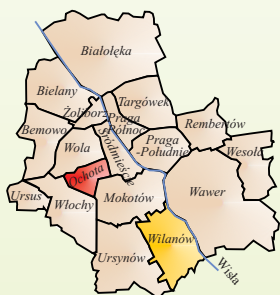


Statystyczny obraz Warszawy



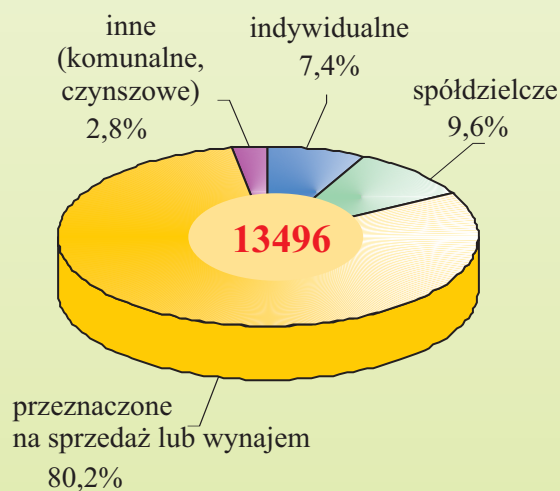
Gęstość zaludnienia **3317**

➔ najwyższy wskaźnik na Ochocie **8705**

➔ najniższy na Wilanowie **708**

Budownictwo mieszkaniowe

Struktura mieszkań oddanych do użytkowania



➔ **7,9** mieszkania oddane do użytkowania na 1000 ludności

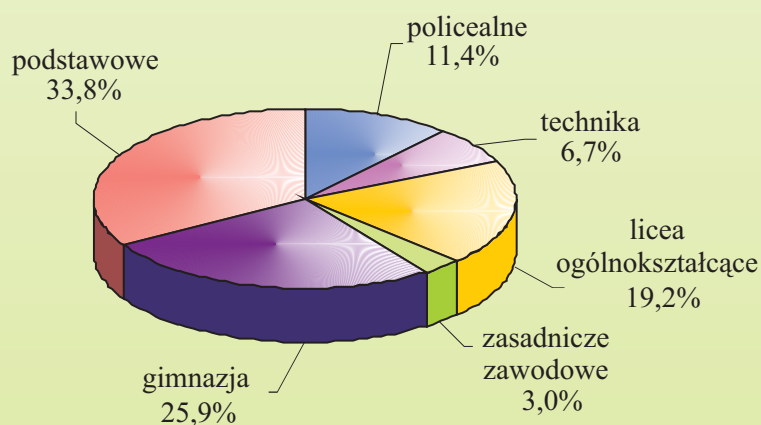
➔ **71,9** średnia powierzchnia użytkowa 1 mieszkania

Edukacja

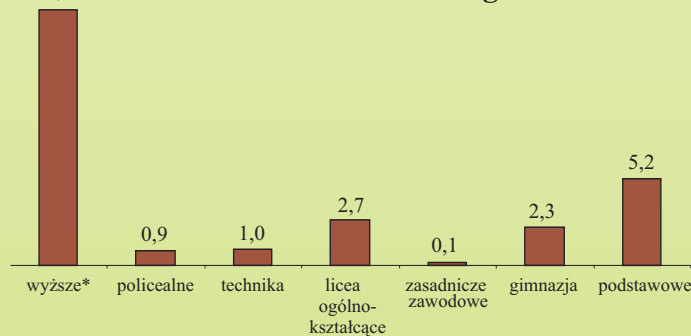
602 przedszkola ➔ **57781** miejsc

1020 miejsc na 1000 dzieci w wieku 3–5 lat

Struktura szkół



Uczniowie i studenci w % ogółu ludności



* Bez MON i MSW; łącznie z cudzoziemcami.

Bezpieczeństwo publiczne



➔ **57 087** stwierdzonych przestępstw

46,4% wskaźnik wykrywalności sprawców przestępstw

Wypadki ogółem*



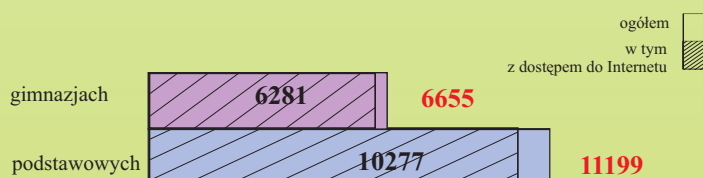
Ofiary wypadków

1148 ofiar

ranni	1090
śmiertelne	58

* Zdarzenia mające związek z ruchem pojazdów na drogach, w wyniku których nastąpiła śmierć lub uszkodzenie ciała.

Komputery w szkołach



Statystyczny obraz Warszawy

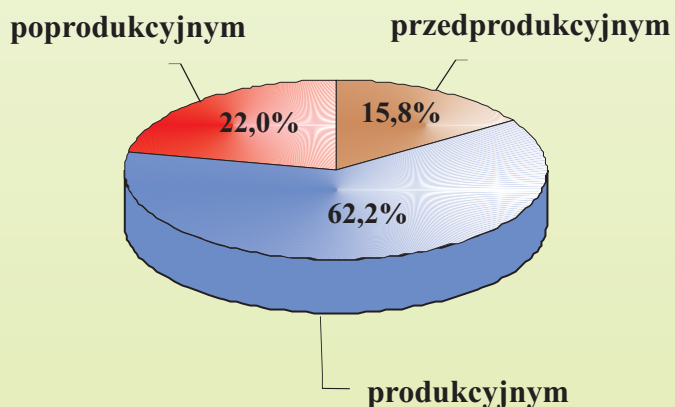


Ludność ogółem **1715,5 tys.**

⇒ w tym kobiety **928,6 tys.** (54,1 %)

⇒ **118** kobiet przypada na 100 mężczyzn

Struktura ludności według ekonomicznych grup wieku



Wiek: przedprodukcyjny 0-17 lat,
 produkcyjny - mężczyźni 18-64 lata, kobiety 18-59 lat,
 poprodukcyjny - mężczyźni 65 lat i więcej, kobiety 60 lat i więcej

⇒ **60,6** ludność w wieku nieprodukcyjnym na 100 osób w wieku produkcyjnym

Ochrona zdrowia

Na 10 tys. ludności przypada:

- ✓ **39,5** lekarzy
- ✓ **4,1** dentystów
- ✓ **11,3** farmaceutów
- ✓ **72,6** pielęgniarzek
- ✓ **8,7** położnych

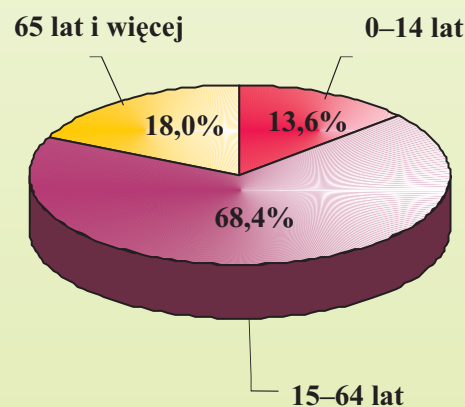
Porady udzielone przez lekarzy podstawowej opieki zdrowotnej

↓
4886,4 tys.



76 żłobków ↓
5124 miejsca

Struktura ludności według ekonomicznych grup wieku



Rynek pracy



51,3%



48,7%

Liczba bezrobotnych ogółem

49 227 ↑ o **18,3%** wzrost w stosunku do roku poprzedniego

4,4% stopa bezrobocia

4,6% udział bezrobotnych w liczbie ludności w wieku produkcyjnym

Wysokość miesięcznego zasiłku dla bezrobotnych¹

794,20 zł przez pierwsze 3 miesiące posiadania prawa do zasiłku

623,60 zł przez kolejne miesiące posiadania prawa do zasiłku

Przeciętne miesięczne wynagrodzenie brutto²



5077,53 zł

¹ Ze stażem pracy od 5 do 20 lat.
² Bez podmiotów gospodarczych o liczbie pracujących do 9 osób.