

**woj. mazowieckie**

**Turyści korzystający z turystycznych obiektów noclegowych**

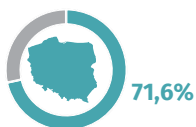
**m.st. Warszawa**

**1085,2 tys.** ↑ 4,4%

**759,9 tys.** ↑ 3,1%

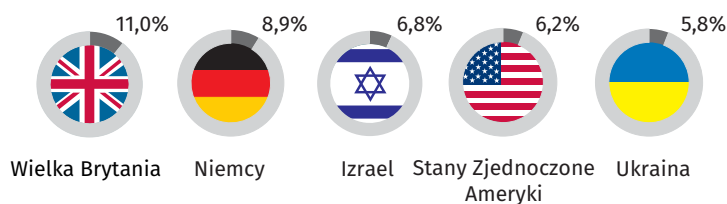
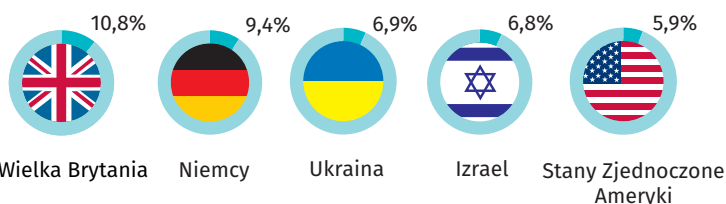
turyści krajowi **777,2 tys.** ↑ 2,5%  
turyści zagraniczni **307,9 tys.** ↑ 9,3%

turyści krajowi **495,0 tys.** ↑ 0,7%  
turyści zagraniczni **264,9 tys.** ↑ 7,7%

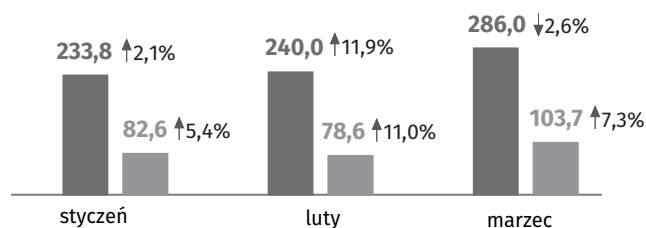
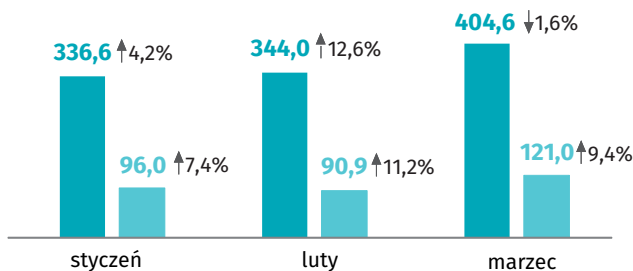


↑ wzrost w stosunku do analogicznego okresu poprzedniego roku

**Turyści zagraniczni korzystający z turystycznych obiektów noclegowych według wybranych krajów w %**



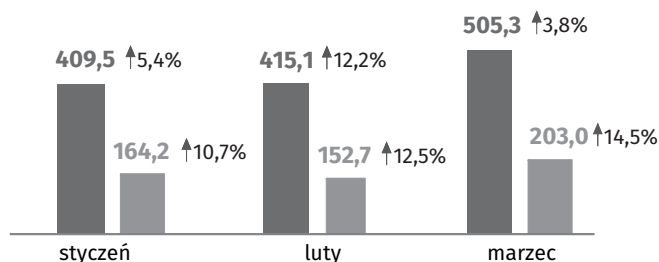
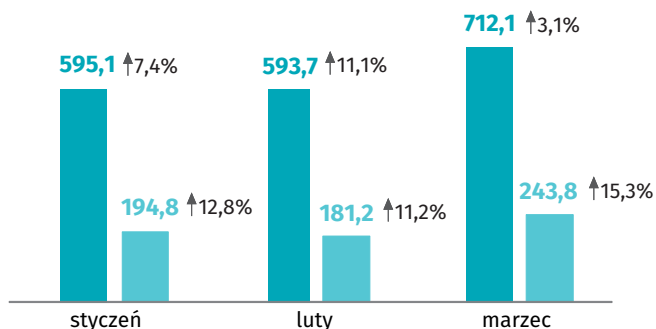
**Turyści korzystający z turystycznych obiektów noclegowych w tys.**



■ korzystający ogółem  
■ turyści zagraniczni

↑↓ wzrost/spadek w stosunku do analogicznego okresu poprzedniego roku

**Noclegi udzielone w turystycznych obiektach noclegowych w tys.**



■ udzielone noclegi  
■ noclegi turystów zagranicznych

↑↓ wzrost/spadek w stosunku do analogicznego okresu poprzedniego roku

**Stopień wykorzystania pokoi w obiektach hotelowych**

