

7.01.2019 r.

Wstępny szacunek produktu krajowego brutto w województwie mazowieckim w 2017 r.

↑ 107,6

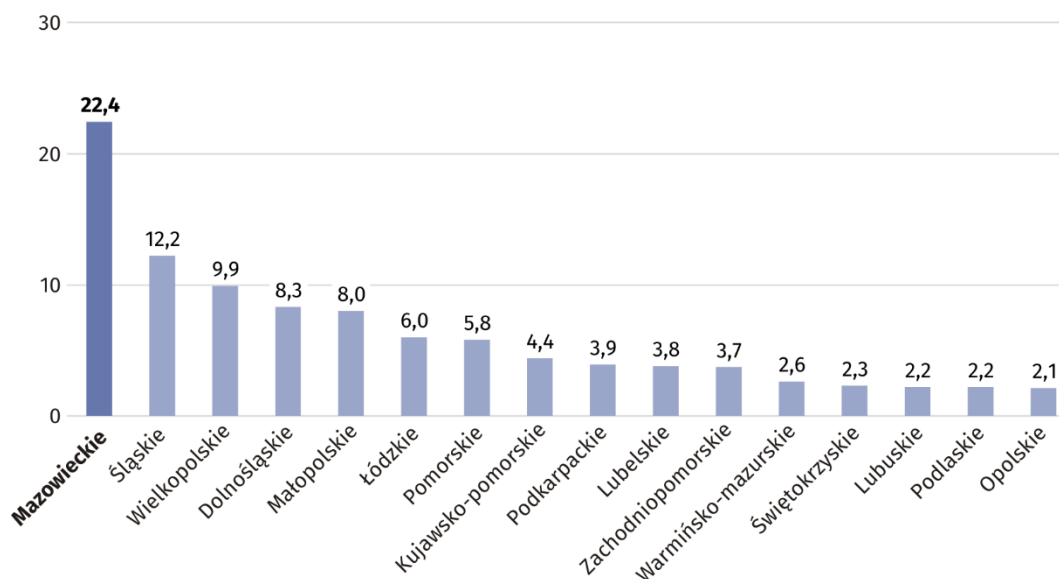
Dynamika PKB w 2017 r.
(ceny bieżące, rok poprzedni=100)

W 2017 r. wartość wytworzonego w województwie mazowieckim produktu krajowego brutto wyniosła 446 053 mln zł. W porównaniu z 2016 r. była wyższa w cenach bieżących o 7,6%.

Województwo mazowieckie wytwarza największą część produktu krajowego brutto (PKB), obrazującego końcowy rezultat działalności wszystkich podmiotów gospodarki narodowej. Według wstępnych danych w 2017 r. udział województwa mazowieckiego w generowaniu PKB wyniósł 22,4% i był niemal 11-krotnie większy niż województwa o najmniejszym udziale (opolskie). W porównaniu z 2016 r. udział ten zwiększył się o 0,1 p. proc., przy czym w żadnym innym województwie nie odnotowano wzrostu udziału (w trzech województwach miał miejsce spadek).

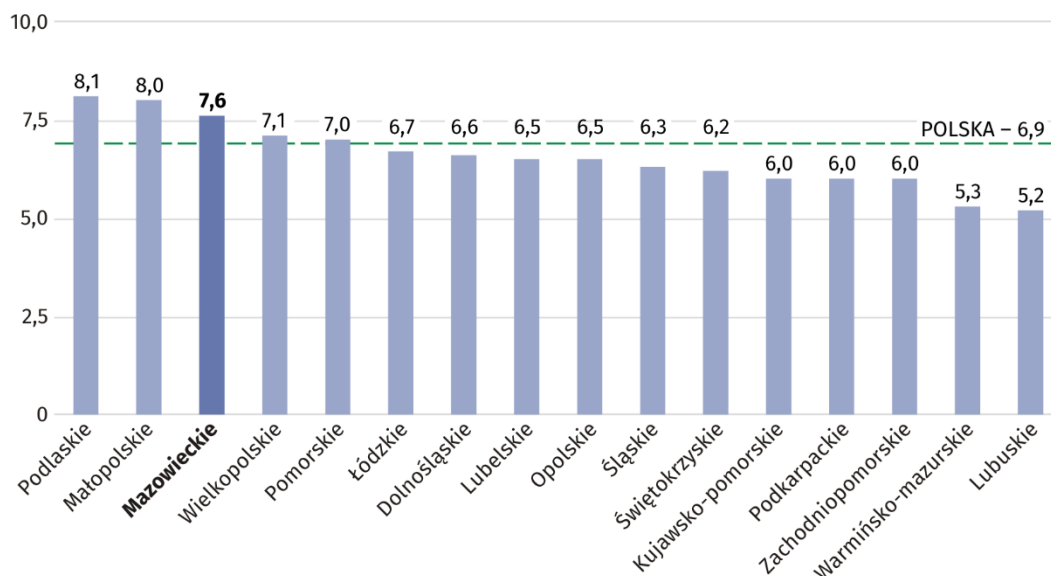
W województwie mazowieckim została wytworzona ponad 1/5 krajowej wartości PKB

Wykres 1. Udział województw w tworzeniu produktu krajowego brutto w 2017 r. (ceny bieżące; Polska=100)



Wartość PKB wytworzonego w województwie mazowieckim w 2017 r. wyniosła 446 053 mln zł i w porównaniu z rokiem poprzednim była (w cenach bieżących) wyższa o 7,6%. Był to wzrost wyższy od przeciętnego w kraju o 0,7 p. proc.; największy wzrost miał miejsce w województwie podlaskim – o 8,1%.

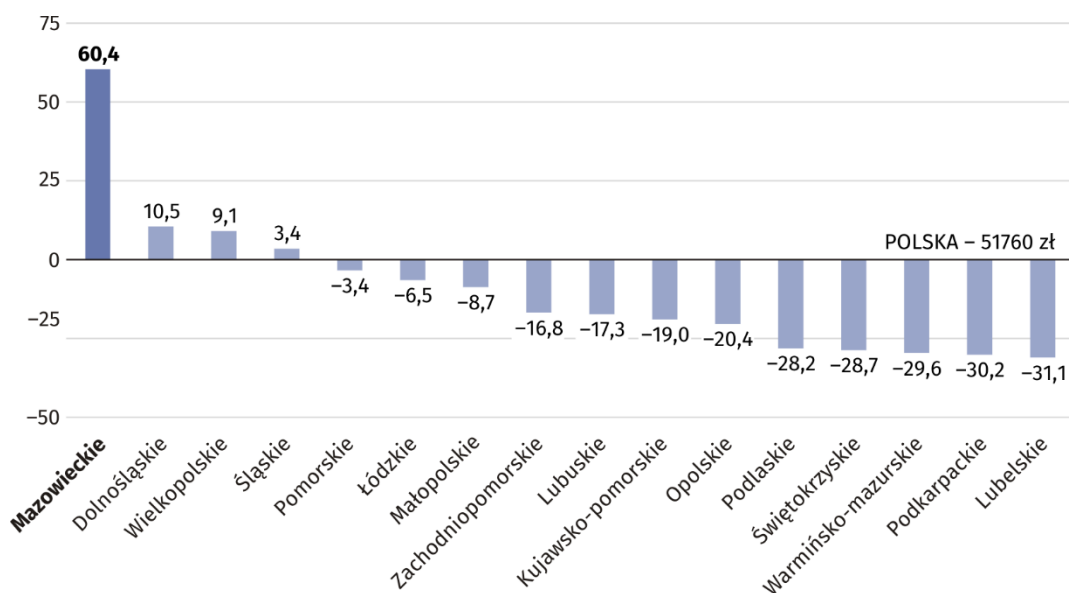
Wykres 2. Produkt krajowy brutto według województw w 2017 r. (ceny bieżące; wzrost w porównaniu z rokiem poprzednim w %)



W 2017 r. produkt krajowy brutto w przeliczeniu na 1 mieszkańca (PKB *per capita*) wyniósł w województwie mazowieckim 83 024 zł i był o 7,3% wyższy niż rok wcześniej. Województwo mazowieckie od lat osiąga najwyższy w Polsce poziom omawianego wskaźnika – w 2017 r. przewyższył on średnią krajową o 60,4% (o 31 264 zł); w 2016 r. był większy o 59,7%. Oprócz mazowieckiego, jeszcze tylko trzy województwa przekroczyły średnią krajową, ale w znacznie mniejszym stopniu. PKB *per capita* odnotowany w omawianym województwie był ponad 2 razy wyższy niż w województwie o najniższym poziomie tego miernika (lubelskie – 35 642 zł).

Relacja PKB *per capita* do średniej krajowej wyniosła 160,4%

Wykres 3. Produkt krajowy brutto na 1 mieszkańca według województw w 2017 r. (ceny bieżące; odchylenia względne od przeciętnej wartości w kraju w %)



Wstępny szacunek produktu krajowego brutto potwierdza wyraźne dysproporcje w poziomie rozwoju gospodarczego regionów tworzących makroregion województwo mazowieckie¹. W 2017 r. w regionie warszawskim stołecznym wytworzono 17,2% krajowego PKB (rok wcześniej 17,0%), natomiast w regionie mazowieckim regionalnym – 5,2% (tyle samo co w 2016 r.). Poziom PKB na 1 mieszkańca uzyskany w regionie warszawskim stołecznym był 2,6 razy wyższy niż w regionie mazowieckim regionalnym.

Ponad 1/6 krajowej wartości PKB została wytworzona w regionie warszawskim stołecznym

¹ Dane dla makroregionu i regionów odpowiadają poziomowi 1 i 2 Klasyfikacji Jednostek Terytorialnych do Celów Statystycznych (NUTS 2016) obowiązującej od 1 I 2018 r.

Tablica 1. Produkt krajowy brutto w 2017 r. w podziale statystycznym NUTS 2016 (ceny bieżące)

Wyszczególnienie	Ogółem			Na 1 mieszkańca		
	w mln zł	Polska= =100	rok po- przedni= =100	w zł	Polska= =100	rok po- przedni= =100
Makroregion województwo mazowieckie	446053	22,4	107,6	83024	160,4	107,3
Region warszawski stołeczny	341954	17,2	107,9	113296	218,9	107,2
Region mazowiecki regionalny	104099	5,2	106,9	44216	85,4	107,0

Prezentowane dane mają charakter wstępny i będą przedmiotem rewizji, zgodnie z polityką rewizji stosowaną w rachunkach narodowych i regionalnych. Dane ostateczne za 2017 r. będą dostępne w październiku 2019 r.

Opracowanie merytoryczne:
Mazowiecki Ośrodek Badań Regionalnych
Urząd Statystyczny w Warszawie
Iwona Cieciora
Tel.: 48 362 21 01 w. 351
e-mail: i.cieciora@stat.gov.pl

Rozpowszechnianie:
Centrum Informacji Statystycznej
Marcin Kałuski
Tel.: 22 464 20 91
e-mail: m.kaluski@stat.gov.pl

Obsługa mediów

tel.: 22 464 20 91

e-mail: m.kaluski@stat.gov.pl



warszawa.stat.gov.pl



@Warszawa_STAT

Powiązane opracowania

[Kompendium wiedzy o rachunkach regionalnych](#)

[Produkt krajowy brutto – Rachunki regionalne w 2015 r.](#)

[Produkt krajowy brutto w województwie mazowieckim w 2016 r.](#)

[Wstępne szacunki produktu krajowego brutto w przekroju regionów w 2017 roku](#)

Temat dostępny w bazach danych

[Bank Danych Lokalnych – Rachunki Regionalne](#)

[Dziedziczne Bazy Wiedzy – Rachunki Narodowe](#)

Ważniejsze pojęcia dostępne w słowniku

[Produkt krajowy brutto](#)

[Rachunki regionalne](#)

